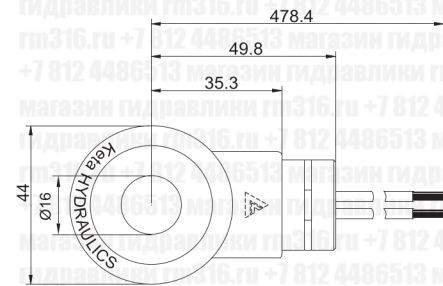
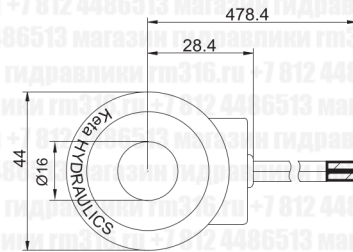
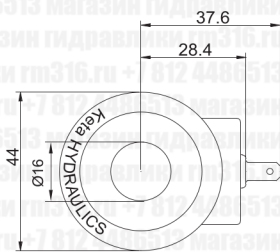


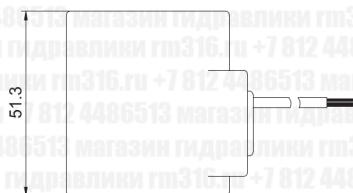
ПАРАМЕТРЫ КАТУШКИ. Серия 10

Катушка устанавливается буквами вверх

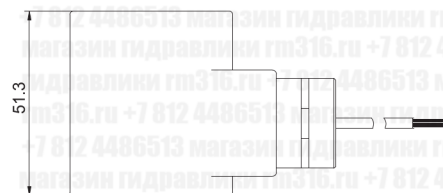
Ед. изм.: мм



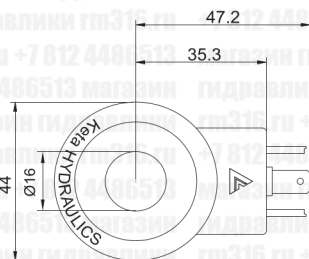
Два плоских контакта



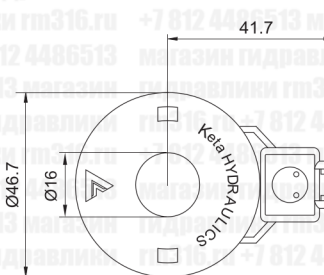
Два провода



Внутр. резьба 1/2-14 NPT



Разъем Hirschmann



Модель: LC2-10-C*ER
Разъем Deutsch
(водонепроницаемая катушка)

ДАННЫЕ ДЛЯ ЗАКАЗА

LC2 - 10 - * - * *



Напр. (В)	Мощн. (Вт)	Сопрот. (Ом) ±7% [Ta=20-25°C]
12 В DC	20	7.2
24 В DC	20	28.8
110 В AC	20	—
220 В AC	20	—
10 В DC	20	5

1 Тип катушки
LC2 = Э/м катушка

2 Типоразмер
10 = 10

3 Форма
S = Квадратная
C = Цилиндрическая

4 Напряжение
1=12 В DC (красный провод)
2=24 В DC (синий провод)
3=110В AC (черный провод)
4=220 В AC (желтый провод)
5=10 В DC (серый провод)

5 Подключение катушки
D = Два провода
H = Разъем Hirschmann
C = Резьбовой контакт
ER = Разъем Deutsch
(водонепрониц. катушка, IP69K)
V = Два плоских конт.